

Системы кабельной укладки SILVYN® FPS / FD-PU

Особо гибкие пластиковые трубы со стальной спиралью



SILVYN® FPS

Пластиковая труба со стальной спиралью в ПВХ изоляции

- Материал: гибкий ПВХ со стальной спиралью в ПВХ изоляции
- Стандартный цвет: серый
- Температурный диапазон: от -20°C до +80°C
- Стойкая к воздействию масел и кислот
- Благодаря стальной пружине всегда сохраняет форму



SILVYN® FD-PU

Труба из полиуретана со стальной спиралью в ПВХ изоляции

- Материал: полиуретан со стальной спиралью в ПВХ изоляции
- Стандартный цвет: металлический синий
- Температурный диапазон: от -40°C до +80°C
- Стойкая к воздействию маслам, бензина, щелочей, кислот, УФ-лучей и погоды
- Для применения в буксируемых кабельных цепях



Аксессуары

SILVYN® MSK-M



SILVYN® USK/USK-M
IP65



SILVYN® US/US-MM



SILVYN® LKI/LKI-M
IP54



SILVYN® EE-K

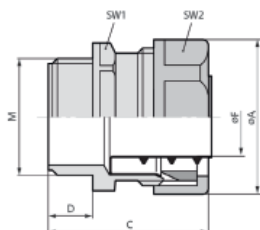


Артикул	Внутренний диам. x внешний диам., мм	Радиус изгиба, мм	SILVYN® UKS-M/US-M	SILVYN® LKI-M/MSK-M	SILVYN® USK/US/LKI/EE-K	Упаковка, м
SILVYN® FPS						
6171 1550	7 x 10	8	10x1,0	12x1,5	7	25
6171 1590	10 x 14	10	12x1,5	16x1,5	9	25
6171 1630	13 x 17	13	16x1,5	20x1,5	11	25
6171 1670	15 x 19	15	-	-	13,5	25
6171 1710	16 x 21	17	20x1,5	25x1,5	16	25
6171 1750	22 x 27	20	25x1,5	32x1,5	21	25
6171 1790	29 x 36	25	32x1,5	40x1,5	29	25
6171 1830	38 x 45	36	40x1,5	50x1,5	36	25
6171 1910	48 x 56	40	50x1,5	63x1,5	48	25
SILVYN® FD-PU						
6445 3660	7 x 10	10	10x1,0	12x1,5	7	10
6445 3670	10 x 14	14	12x1,5	16x1,5	9	10
6445 3680	13 x 17	17	16x1,5	20x1,5	11	10
6445 3690	15 x 19	19	-	-	13,5	10
6445 3700	16 x 21	21	20x1,5	25x1,5	16	10
6445 3710	22 x 27	27	25x1,5	32x1,5	21	10
6445 3720	29 x 36	36	32x1,5	40x1,5	29	10
6445 3730	38 x 45	45	40x1,5	50x1,5	36	10
6445 3750	48 x 56	56	50x1,5	63x1,5	48	10

SILVYN® USK / USK-M

Вводы для труб с дополнительной безопасностью

- Материал: полипропилен
- Стандартный цвет: серебристо-серый (RAL 7001)
- Температурный диапазон: от -10°C до +110°C
- Степень защиты: IP 65



SILVYN® LKI / LKI-M

Вращающиеся вводы для труб

- Материал: полипропилен
- Стандартный цвет: серебристо-серый (RAL 7001)
- Температурный диапазон: от -10°C до +110°C
- Степень защиты: IP54
- Гладкая внутренняя поверхность



Артикул	Размер PG / M	Диаметр F (внутренний диам.), мм	Размер под ключ, SW 1/2, мм	C (общая длина), мм	D (длина резьбы), мм	Упаковка, шт.
SILVYN® USK						
5200 5810	7	6	16/18	40	10	50
5200 5820	9	9	21/23	41	10	50
5200 5830	11	11	24/27	41	10	50
5200 5840	13,5	13	26/29	41	10	50
5200 5850	16	14,5	29/32	42	11	50
5200 5860	21	19,5	36/40	48	11	25
5200 5870	29	27	45/49	48	12	25
5200 5880	36	36	53/63	48	12	25
5200 5900	48	46	65/70	57	15	10
SILVYN® USK-M						
5550 1300	10x1,0	6	16/18	40	10	50
5550 1310	12x1,5	9	21/23	43	12	50
5550 1320	16x1,5	13	24/27	43	12	50
5550 1330	20x1,5	14,5	29/32	44	13	50
5550 1340	25x1,5	19,5	36/40	50	13	25
5550 1350	32x1,5	27	45/49	51	15	25
5550 1360	40x1,5	36	53/58	51	15	25
5550 1370	50x1,5	46	65/70	58	16	10
SILVYN® LKI						
5500 0000	7	5,5	16	38	10	50
5500 0010	9	9,5	19	39,5	10	50
5500 0020	11	11,5	22	42	10	50
5500 0030	13,5	13	24	42	10	50
5500 0040	16	14,5	27	48	11	50
5500 0050	21	19,5	35	58	11	25
5500 0060	29	27	45	59	12	25
5500 0070	36	35,5	54	62,5	12	25
5500 0090	48	46	65	68	15	10
SILVYN® LKI-M						
5550 1400	12x1,5	5,5	16	38	10	50
5550 1410	16x1,5	9,5	19	39,5	10	50
5550 1420	20x1,5	11,5	22	42	10	50
5550 1430	25x1,5	14,5	27	48	11	50
5550 1440	32x1,5	19,5	35	58	12	25
5550 1450	40x1,5	27	45	59	12	25
5550 1460	50x1,5	35,5	54	62,5	12	25
5550 1470	63x1,5	46	65	68	15	10

Системы кабельной укладки SILVYN® FPS / FD-PU

Вводы для труб SILVYN® US / US-M, MSK-M



SILVYN® US / US-M

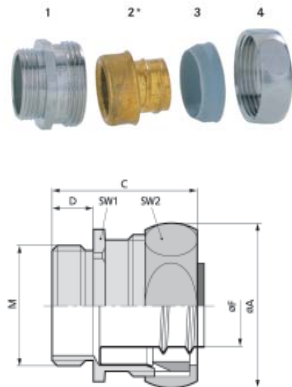
Латунные вводы для труб

- **Материал:**
Корпус: латунь, покрытая никелем
Уплотнительное кольцо: FKM
- **Температурный диапазон:**
от -40°C до +125°C
- **Степень защиты:**
для трубы SILVYN® FPS: IP 65
для трубы SILVYN® FD-PU: IP 66



Конструкция:

- 1 – фиттинг
- 2 – внутренняя втулка (заказывается отдельно)
- 3 – уплотнение из TPE
- 4 – гайка




SILVYN® MSK-M

Мультифункциональные вводы для труб

Для фиксации трубы и кабеля, который в ней проложен.
Версия MSK-SC-M – для фиксации экранированных кабелей, с такой же конструкцией, как и у кабельных вводов SKINTOP® MS-SC/MS-SC-M



- **Материал:**
Корпус: латунь, покрытая никелем
Уплотнительное кольцо ввода: CR/NMR
Уплотнение для трубы: TPE
- **Температурный диапазон:**
от -30°C до +100°C
- **Степень защиты:**
для кабеля: IP 68
для трубы SILVYN® FPS: IP 65
для трубы SILVYN® FD-PU: IP 66



Важно: внутренняя втулка SILVYN® EE-K заказывается отдельно

Артикул	Размер PG / M	Диаметр F (внутренний диам.), мм	Размер под ключ, SW 1/2, мм	C (общая длина), мм	D (длина резьбы), мм	Упаковка, шт.
SILVYN® US						
6179 5080	7	9,5	15/17	28	7	50
6179 5090	9	11,5	19/21	30	7	50
6179 5100	11	15,5	23/25	30	7	50
6179 5110	13,5	17	25/27	30	7	50
6179 5120	16	19	27/29	30	7	50
6179 5130	21	24	34/36	40	10	25
6179 5140	29	32,5	43/45	40	10	25
6179 5150	36	42	52/54	40	10	20
6179 5170	48	55	63/77	45	10	10
SILVYN® US-M						
5550 1500	10x1,0		15/17	31	10	50
5550 1510	12x1,5		19/21	33	10	50
5550 1520	16x1,5		23/25	33	10	50
5550 1530	20x1,5		27/29	33	10	50
5550 1540	25x1,5		34/36	41	11	25
5550 1550	32x1,5		43/45	43	13	25
5550 1560	40x1,5		52/54	43	13	20
5550 1570	50x1,5		63/66	49	14	10

Артикул	Тип и размер	Упаковка, шт.	Артикул	Тип и размер	Упаковка, шт.
SILVYN® MSK-M			SILVYN® MSK-SC-M		
5550 6070	MSK-M M 12x1,5 EE	5	5550 6100	MSK-SC-M M 12x1,5 EE	5
5550 6071	MSK-M M 16x1,5 EE	5	5550 6101	MSK-SC-M M 16x1,5 EE	5
5550 6072	MSK-M M 20x1,5 EE	5	5550 6102	MSK-SC-M M 20x1,5 EE	5
5550 6073	MSK-M M 25x1,5 EE	5	5550 6103	MSK-SC-M M 25x1,5 EE	5
5550 6074	MSK-M M 32x1,5 EE	5	5550 6104	MSK-SC-M M 32x1,5 EE	5
5550 6075	MSK-M M 40x1,5 EE	1	5550 6105	MSK-SC-M M 40x1,5 EE	1
5550 6076	MSK-M M 50x1,5 EE	1	5550 6106	MSK-SC-M M 50x1,5 EE	1
5550 6077	MSK-M M 63x1,5 EE	1			

SILVYN® EE-K

Пластиковая внутренняя втулка

- Материал: полипропилен
- Стандартный цвет: серый
- Температурный диапазон:
от -10°C до +110°C



Артикул	Тип	Внешний диаметр трубы, мм	SILVYN® US / US-M	Упаковка, шт.
SILVYN® EE-K				
5202 3340	EE-K 7	10	7 / 10 x 1,5	50
5202 3350	EE-K 9	14	9 / 12 x 1,5	50
5202 3360	EE-K 11	17	11 / 16 x 1,5	50
5202 3370	EE-K 13,5	19	13,5 / -	50
5202 3380	EE-K 16	21	16 / 20 x 1,5	50
5202 3390	EE-K 21	27	21 / 25 x 1,5	25
5202 3400	EE-K 29	36	29 / 32 x 1,5	25
5202 3410	EE-K 36	45	36 / 40 x 1,5	20
5202 3430	EE-K 48	56	48 / 50 x 1,5	10